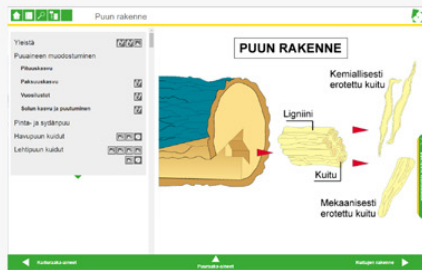
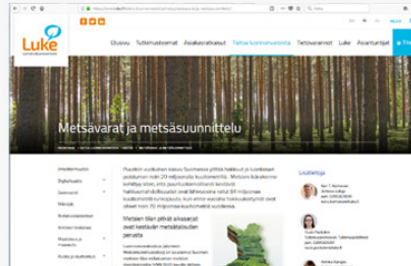


Mihin KnowToolssia voi käyttää?

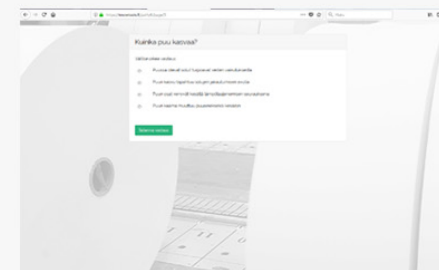
Know-oppimisympäristöissä sisältö koostuu aihepiirien mukaisista kokonaisuuksista (toimintaympäristö, raaka-aineet, tuontantoprosessi, automaatio, käynnissäpito, tuotteet jne.) Käyttöliittymästä päästään yksittäisiin näyttöihin, joita on kummassakin järjestelmässä noin 650 kpl. Aina tämä tapa lähestyä ja käydä materiaalia läpi ei vastaa käyttäjän tarvetta. KnowToolssin avulla voit poimia Know-järjestelmistä näyttöjä ja jopa yksittäisiä kuvia, lisätä muualla verkossa olevaa materiaalia samaan oppimispolkuun ja halutessasi myös kysymyksiä kiinnittämään käyttäjän huomion haluamiisi keskeisiin asioihin.



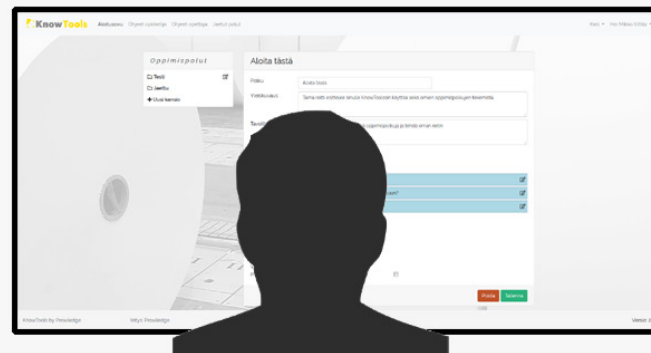
KnowPulp-näyttö



Internet-sivu



Kysymys-sivu



Käyttäjä voi käyttää, luoda ja muokata oppimispolkuja KnowToolssin avulla